

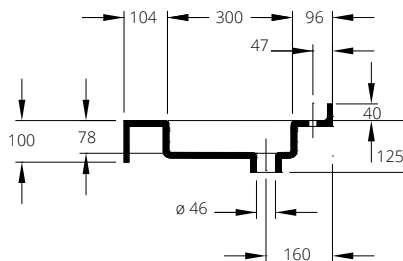
Monaco

Einzelwaschtisch in einem Stück nach Maß gegossen, Mehrfachwaschtisch aus mehreren Einzelwaschtischen fugenlos miteinander verklebt und fertig konfektioniert, unterfahrbar, als rechte oder linke Version mit seitlich versetzter Ablauföffnung, mit rechteckigem Becken, ohne Überlauf, Hahnlochbohrung optional, mit Frontblende 100 mm, mit Wandanschlussprofil 40 mm mit Hohlkehle, Tiefe 500 mm, Handtuchhalterausschnitt optional.

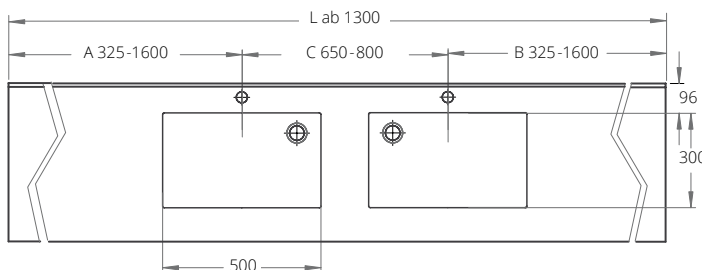


Monaco ist unterfahrbar und entspricht der CE-Kennzeichnung nach DIN EN 14688.

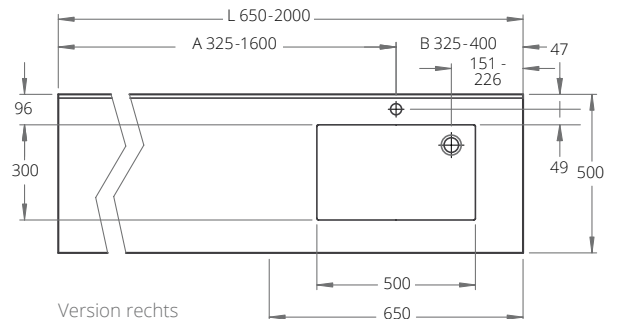
Schnittzeichnung



Mehrfachwaschtisch (Länge ab 1.300 mm)



Einzelwaschtisch (Länge ab 650 mm)



Technische Daten / Befestigung / Zusatzausstattung

Beckeninnenmaß	500 x 300 mm
Tiefe	500 mm
Frontschürze	H = 100 mm
Wandanschlussprofil mit Hohlkehle	H = 40 mm
Länge Einzelwaschtisch	650 – 2.000 mm
Länge Mehrfachwaschtisch	ab 1.300 mm
Zusatzausstattung	1 Seitenteil fugenlos verklebt, links und/oder rechts 2 Handtuchhalterausschnitt
Befestigung	3 Winkelkonsole 310 mm 4 bei Nischeneinbau zusätzlich Wandauflagewinkel 310 mm

