

MASSVARIABLE FORMTEILE

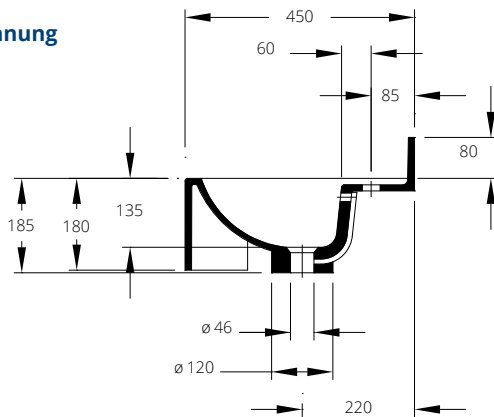
Akzent Comfort

Einzelwaschtisch in einem Stück nach Maß gegossen, Mehrfachwaschtisch aus mehreren Einzelwaschtischen fugenlos miteinander verklebt und fertig konfektioniert, mit vorgezogenem ovalem Becken, mit oder ohne Überlauf, mit leicht nach unten abgesetzter Hahnbank, Hahnlochbohrung optional, mit Frontblende 180 mm, mit Wandanschlussprofil 80 mm mit Hohlkehle, Tiefe 450 / 340 mm, Handtuchhalterausschnitt optional.

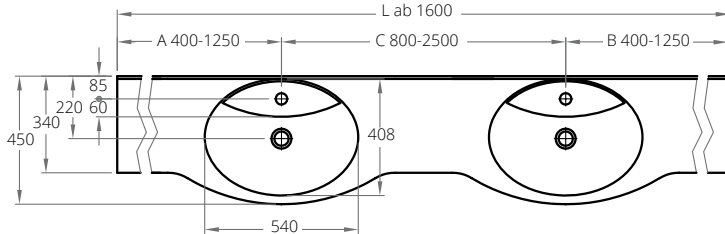


Akzent Comfort entspricht der CE-Kennzeichnung nach DIN EN 14688.

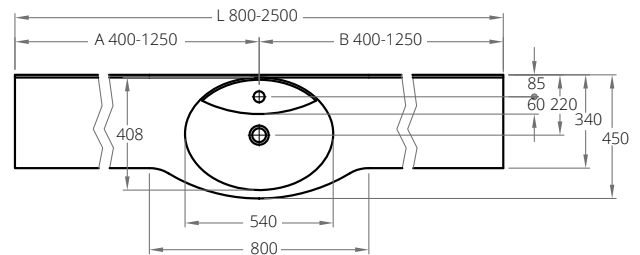
Schnittzeichnung



Mehrfachwaschtisch (Länge ab 1.600 mm)



Einzelwaschtisch (Länge ab 800 mm)



Technische Daten / Befestigung / Zusatzausstattung

Beckeninnenmaß	540 x 408 mm
Tiefe (Beckenmitte/Ablage)	450 / 340 mm
Frontblende	H = 180 mm
Wandanschlussprofil mit Hohlkehle	H = 80 mm
Länge Einzelwaschtisch	800 - 2.500 mm
Länge Mehrfachwaschtisch	ab 1.600 mm
Zusatzausstattung	1 Seitenteil fugenlos verklebt, links und/oder rechts 2 Funktionsausschnitt (z.B. Handtuchhalter)
Befestigung	3 Winkelkonsole 310 mm 4 bei Nischeneinbau zusätzlich Wandauflegewinkel 180 mm

